



Los Votantes de Michigan Tienen Más Opciones de Votación Que Nunca Antes

La Guía MIVoting 2024



DESCUBRE TU

Estilo de Votante



Ahora es tu oportunidad de dejar tu huella.


De hacer que tu voz sea escuchada y de dar forma al tipo de comunidad (y país) en el que deseas vivir. Sigue leyendo para descubrir cómo ser un:

Votante por correo

Votante temprano presencial

Votante por buzón de devolución

Votante del día de las elecciones



¿Estoy registrado?

Primero lo primero: ¿ya estás registrado? Comprobarlo es fácil ... e ingresa la información requerida para ver si tu registro está actualizado con tu dirección actual.

→ [MIVoted.org/check](https://mivoted.org/check)



Cómo Registrarte

Supongamos que descubres que NO ESTÁS registrado o no estás registrado para votar en tu dirección actual. Bueno, eso no es un problema, porque hay muchas formas de registrarse para votar en Michigan (¡gracias, Michigan!).

→ [MIVoted.org/register](https://mivoted.org/register)




¿Dónde está mi lugar de votación?

- [MIVoted.org/pollingplace](https://mivoted.org/pollingplace)
- [MIVoted.org/dropboxfinder](https://mivoted.org/dropboxfinder)
- [MIVoted.org/early](https://mivoted.org/early)
- [MIVoted.org/clerk](https://mivoted.org/clerk)



Solicitar tu boleta de voto en ausencia

→ [MIVoted.org/request](https://mivoted.org/request)





Calendario de Elecciones

Registro De Votantes


- ✓ **22 de julio de 2024** Último día para registrarse por correo o en línea para las elecciones primarias de agosto.
- ✓ **21 de octubre de 2024** Último día para registrarse por correo o en línea para las elecciones generales de noviembre.
- ✓ **¿Te perdiste esas fechas?**
¡No te preocupes! Todavía puedes registrarte de manera presencial hasta las 8 p.m. del día de las elecciones.

Votar por Correo y Buzón de Devolución

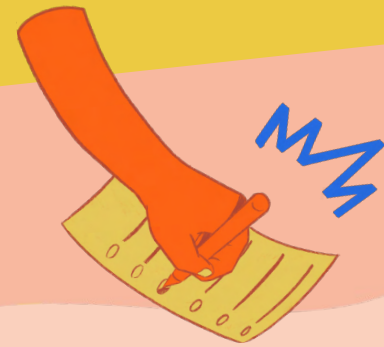
- ✓ Puedes presentar tu solicitud en cualquier momento: sí, ¡eso significa ahora mismo! **Intenta darte al menos un mes antes del día de las elecciones.**
- ✓ En la mayoría de los casos, tu boleta debe ser recibida por el secretario de tu ciudad o municipio antes **de las 8 p.m. del día de las elecciones.** Por lo tanto, recomendamos que envíes tu boleta por correo, a más tardar dos semanas antes del día de las elecciones.
- ✓ **¿Te lo perdiste?**
¡Consulta nuestra opción de buzón de devolución!
- ✓ Los buzones de devolución deben estar accesibles las 24 horas del día, los 7 días de la semana durante los **40 días previos a una elección hasta las 8 p.m. del día de las elecciones.**

Votante Presencial

- ✓ El período de votación temprana tiene una duración mínima de **nueve días consecutivos** y finaliza el domingo anterior al día de las elecciones.
 - **Elecciones primarias estatales (garantizadas):**
Del sábado 27 de julio de 2024 al domingo 4 de agosto de 2024
 - **Elecciones generales (garantizadas):**
Del sábado 26 de octubre de 2024 al domingo 3 de noviembre de 2024
- ✓ Las comunidades pueden decidir proporcionar días adicionales de votación temprana, **hasta 29 días en total.**
- ✓ **Día de las elecciones primarias estatales: 6 de agosto de 2024.**
Las urnas están abiertas desde las 7 a.m. hasta las 8 p.m. hora local del día de las elecciones. Tienes derecho a votar si estás en la fila antes de las 8 p.m.
- ✓ **Día de las elecciones generales estatales: 5 de noviembre de 2024.** Las urnas están abiertas desde las 7 a.m. hasta las 8 p.m. hora local del día de las elecciones. Tienes derecho a votar si estás en la fila antes de las 8 p.m. Para encontrar tu lugar de votación, simplemente ve a MIVoted.org/pollingplace



Registrarse para votar



¿Estoy registrado?

Primero lo primero: ¿ya estás registrado? Comprobarlo es fácil: solo ve a MIVoted.org/check e ingresa la información requerida para ver si tu registro está actualizado con tu dirección actual. Si eres de los que aún prefiere hacer llamadas telefónicas, simplemente llama a la oficina del secretario de la ciudad, municipio o condado y pregunta si estás registrado y dónde.

¿Qué pasa si me mudo?

- ✓ Siempre actualiza tu registro de votante cuando te mudes.
- ✓ Pero si se te olvida, aún puedes registrarte para votar en la oficina del secretario de tu ciudad o municipio con un comprobante de residencia hasta las 8 p. m. del día de las elecciones.
- ✓ También puedes votar en tu antiguo lugar de votación por última vez si:
 - Te mudaste dentro de la misma ciudad o municipio.
 - Te mudaste a otra ciudad o municipio después del día 60 previo a una elección. (Eso es el 7 de junio para las elecciones de agosto, y el 6 de septiembre para las elecciones de noviembre).



Cómo registrarte

Supongamos que descubres que NO ESTÁS registrado o no estás registrado para votar en tu dirección actual. Bueno, eso no es un problema, porque hay muchas formas de registrarse para votar en Michigan (¡gracias, Michigan!).

Si faltan más de dos semanas para una elección, tienes muchas opciones para registrarte:

- ✓ En línea en:
 - MIVoted.org/register
 - michigan.gov/voterregistration
- ✓ Debes tener una licencia de conducir válida de Michigan o una identificación personal y un número de Seguro Social.
- ✓ En una oficina de la Secretaría de Estado (SOS).
- ✓ En la oficina del secretario del condado o de la ciudad/municipio.
- ✓ En cualquier agencia estatal que brinde asistencia pública o servicios a personas con discapacidades.
- ✓ Enviando por correo una solicitud de registro de votantes completa a la oficina del secretario de tu ciudad/municipio con matasellos no posterior al decimoquinto día previo a la elección.

Si faltan dos semanas o menos para una elección,

¡estamos aquí para ayudarte! Todavía puedes registrarte hasta las 8 p. m. el día de las elecciones. Simplemente visita la oficina del secretario de tu ciudad o municipio y proporciona un comprobante de residencia.

¿Qué es un comprobante de residencia?

- ✓ Es un documento (en papel o electrónico) con tu nombre y dirección actual en la ciudad o municipio donde vives.
- ✓ Ejemplos de comprobantes de residencia:
 - Una licencia de conducir de Michigan o una tarjeta de identificación estatal
 - Una factura de servicios públicos
 - Un estado de cuenta bancario
 - Un cheque de pago
 - Un cheque del gobierno
 - Cualquier otro documento gubernamental



VOTACIÓN

PARA Estudiantes Universitarios

- P:** Soy un estudiante universitario de Michigan. ¿Debería registrarme donde vivo en la universidad o en mi domicilio permanente?
- R:** ¡Eso depende de ti! Puedes registrarte en la dirección de tu universidad, o bien en tu domicilio. Pero debes ser residente de la ciudad o municipio donde te registras para votar durante al menos 30 días antes del día de las elecciones para poder registrarte allí.
- P:** No soy de Michigan, pero estudio aquí. ¿Puedo votar en Michigan?
- R:** **Sí, si eres elegible y te registras para votar primero.** Solo recuerda: puedes votar solo una vez, por lo que, si votas en Michigan, no podrás votar en tu estado de origen.
- P:** Tengo más preguntas sobre la votación en el campus. ¿Dónde puedo encontrar más información?
- R:** MIVoted.org/campus



¿CUÁL ES SU VIBRA DE VOTANTE DE MI?



¡COMIENCE AQUÍ!

¿Es elegible para votar en Michigan?

SÍ

NO SÉ

Para ser elegible para votar en MI:

- Debe ser ciudadano de EE. UU.
- Debe ser residente de una ciudad o municipio de Michigan durante al menos 30 días (o serlo el Día de Elecciones).
- Debe tener al menos 18 años (al momento de votar)
- No debe estar cumpliendo una condena en la cárcel o prisión.

¿Está registrado para votar en Michigan?

SÍ

NO SÉ

Podemos ayudarlo. Solo tiene que visitar nuestra página de registro de votantes mivoted.org/check y volver aquí.

¿Quiere votar en persona o en casa?

EN CASA

¡EN PERSONA!

¿Quiere salir de casa para entregar su papeleta?

De ninguna manera.

¡Claro que sí! La entregaré en persona.

¿Vive la emoción del Día de Elecciones o prefiere votar en persona según su propio horario?

En mi horario, por favor.

No hay nada como esa vibra del Día de Elecciones.

VOTE POR CORREO Y RELÁJESE

TÍRELA AL BUZÓN

TEMPRANO Y EN LA VIDA REAL

OBTENGA ESA PEGATINA

VOTE

→ Votante por correo →



VOTA POR CORREO Y RELÁJATE

Tienes estilo, y todo es cuestión de comodidad. Tómate tu tiempo para completar una boleta sin salir de la comodidad de tu hogar y luego, cuando hayas terminado, dirígete directamente a tu buzón y deja que USPS se encargue de ello. Ahora bien, ¿quién dice que no puedes cumplir con tu deber democrático desde la comodidad del hogar?

ENTONCES, ¿CÓMO SE VOTA POR CORREO?

Primero lo primero: si vas a votar por correo, debes solicitar una boleta de voto en ausencia. Y la buena noticia es que tienes un par de opciones.

Solicitud en línea: Puedes solicitar una boleta de voto en ausencia en línea en MiVoted.org/request completando la solicitud de boleta de voto en ausencia en línea.

O ... Solicitud de boleta para votante ausente.

Obtención de la solicitud

- ✓ En línea: Puedes descargar e imprimir una solicitud desde mi.gov/vote.
- ✓ Por teléfono: Puedes llamar o enviar un correo electrónico a la oficina del secretario de tu ciudad o municipio y solicitar que te envíen una solicitud por correo si lo prefieres.
- ✓ Presencial: Visita la oficina del secretario local y comunícales que deseas una solicitud de boleta de votante ausente. ¡Puedes llevarte la solicitud a casa para completarla, o completarla en el sitio!

Devolución de la solicitud

- ✓ Por correo: Devuelve por correo tu solicitud de boleta de voto en ausencia completa a la oficina del secretario de tu ciudad o municipio.
- ✓ En buzón de devolución: Devuelve tu solicitud de boleta de voto en ausencia completa al secretario de tu ciudad o municipio utilizando un buzón de devolución proporcionado por tu secretario.
- ✓ Por correo electrónico: Escanea y envía por correo electrónico tu solicitud de boleta de voto en ausencia completa al secretario de tu ciudad o municipio. Asegúrate de firmar la solicitud con tu firma real, no una electrónica.
- ✓ Presencial: Presencial en la oficina del secretario de tu ciudad o municipio.

ES BUENO SABERLO

Consejos para votar por correo (¡Siempre sigue las instrucciones de cerca!) Asegúrate de FIRMAR Y FECHAR el sobre de devolución exterior antes de devolver tu boleta. No necesitas comprar sellos para devolver tu boleta. Todas las boletas de voto en ausencia incluyen envío prepagado. ¡PUNTO A FAVOR!

Seguimiento de tu boleta por correo: Puedes seguir el estado de tu boleta de voto en ausencia en MIVoted.org/track haciendo clic en "Tu información como votante".

Entonces, te gusta votar por correo o por buzón de devolución. ¿Quieres una boleta de voto en ausencia para cada elección? ¡Excelente! A continuación, te indicamos cómo ingresar a la lista permanente de votantes por correo:

- 1 Cuando solicites una boleta de voto en ausencia, busca una sección que te pida indicar que deseas que te envíen por correo una boleta antes de cada elección.
- 2 Marca esa casilla.
- 3 Devuelve tu solicitud al secretario de tu ciudad o municipio.
- 4 ¡Ahora estás en esta lista! Recibirás automáticamente una boleta de voto en ausencia en cada elección sin tener que volver a solicitarla.



Cronograma del Votante por Correo

REGISTRO DE VOTANTES:

- ✓ **22 de julio de 2024:** Último día para registrarse por correo o en línea para las elecciones primarias de agosto.
- ✓ **21 de octubre de 2024:** Último día para registrarse por correo o en línea para las elecciones generales de noviembre.
- ✓ **¿Te perdiste esas fechas?**
¡No te preocupes! Todavía puedes registrarte de manera presencial hasta las 8 p.m. del día de las elecciones.

VOTAR POR CORREO:

- ✓ En la mayoría de los casos, tu boleta debe ser recibida por el secretario de tu ciudad o municipio antes de las **8 p.m. del día de las elecciones**. Por lo tanto, recomendamos que envíes tu boleta por correo, a más tardar dos semanas antes del día de las elecciones.
- ✓ **¿Te lo perdiste?** ¡Consulta nuestra opción de buzón de devolución!

→ ¿Quieres saber más sobre cómo registrarte y votar en Michigan? Solo llama al **888-VE-Y-VOTA**, y un voluntario capacitado de Michigan te ayudará.



→ Votante por buzón de devolución →



DEJA CAER TU BOLETA COMO SI ESTUVIERA CALIENTE

Te gusta hacer las cosas a tu manera, y eso es lo que nos encanta de ti, la combinación perfecta de comodidad y deber cívico. Completa tu boleta desde la comodidad de tu hogar, y luego lúcite mientras la entregas personalmente en el buzón de devolución local o en la oficina del secretario. Luego toma esa selfie junto al buzón de devolución y muestra tu estilo como votante.

ENTONCES, ¿CÓMO VOTO MEDIANTE EL BUZÓN DE DEVOLUCIÓN?

Primero lo primero: Ya sea que votes por buzón de devolución o por correo, debes solicitar una boleta de voto en ausencia. Y la buena noticia es que tienes un par de opciones:

Solicitud en línea: Puedes solicitar una boleta de voto en ausencia en línea en mi.gov/vote completando la solicitud de boleta de voto en ausencia en línea.

O ... Solicitud de boleta para votante ausent.



Obtención de la solicitud

- ✓ En línea: Puedes descargar e imprimir una solicitud desde mi.gov/vote.
- ✓ Por teléfono: Puedes llamar o enviar un correo electrónico a la oficina del secretario de tu ciudad o municipio y solicitar que te envíen una solicitud por correo si lo prefieres.
- ✓ Presencial: Visita la oficina del secretario local y comunícales que deseas una solicitud de votante ausente. ¡Puedes llevarte la solicitud a casa para completarla, o completarla en el sitio!

Devolución de la solicitud

- ✓ Por correo: Devuelve por correo tu solicitud de boleta de voto en ausencia completa a la oficina del secretario de tu ciudad o municipio.
- ✓ En buzón de devolución: Devuelve tu solicitud de boleta de voto en ausencia completa al secretario de tu ciudad o municipio utilizando un buzón de devolución proporcionado por tu secretario.
- ✓ Por correo electrónico: Escanea y envía por correo electrónico tu solicitud de boleta de voto en ausencia completa al secretario de tu ciudad o municipio. Asegúrate de firmar la solicitud con tu firma real, no una electrónica.
- ✓ Presencial: Presencial en la oficina del secretario de tu ciudad o municipio.



ES BUENO SABERLO

Consejo para votar por buzón de devolución: ¡Siempre sigue las instrucciones de cerca!

- ✓ Asegúrate de FIRMAR Y FECHAR el sobre de devolución exterior antes de devolver tu boleta.
- ✓ No necesitas comprar sellos para devolver tu boleta. Todas las boletas de voto en ausencia incluyen envío prepagado. ¡PUNTO A FAVOR!
- ✓ Puedes utilizar un buzón de devolución proporcionado por el secretario de tu ciudad o municipio únicamente.

Entonces, te gusta votar por correo o por buzón de devolución. ¿Quieres una boleta de voto en ausencia para cada elección? ¡Excelente! A continuación, te indicamos cómo ingresar a la lista permanente de votantes por correo:

- 1** Cuando solicites una boleta de voto en ausencia, busca una sección que te pida indicar que deseas que te envíen por correo una boleta antes de cada elección.
- 2** Marca esa casilla.
- 3** Devuelve tu solicitud al secretario de tu ciudad o municipio.
- 4** ¡Ahora estás en esta lista! Recibirás automáticamente una boleta de voto en ausencia en cada elección sin tener que volver a solicitarla.



Cronograma del Votante por Correo


REGISTRO DE VOTANTES:

- ✓ **22 de julio de 2024:** Último día para registrarse por correo o en línea para las elecciones primarias de agosto.
- ✓ **21 de octubre de 2024:** Último día para registrarse por correo o en línea para las elecciones generales de noviembre.
- ✓ **¿Te perdiste esas fechas?**
¡No te preocupes! Todavía puedes registrarte de manera presencial hasta las 8 p.m. del día de las elecciones.

EN BUZÓN DE DEVOLUCIÓN:


- ✓ **Cuándo solicitar tu boleta de voto en ausencia:** Puedes presentar tu solicitud en cualquier momento: sí, ¡eso significa ahora mismo! Intenta darte al menos un mes antes del día de las elecciones.
- ✓ Los buzones de devolución deben estar accesibles las 24 horas del día, los 7 días de la semana durante los **40 días previos a una elección** hasta las 8 p.m. del día de las elecciones.

¿Quieres saber más sobre cómo registrarte y votar en Michigan? Solo llama al **888-VE-Y-VOTA**, y un voluntario capacitado de Michigan te ayudará.



→ **Votante temprano presencial** →

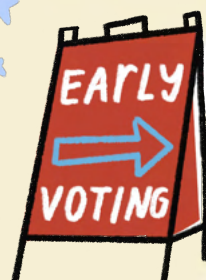
EARLY & IRL



TEMPRANO Y EN PERSONA

Siempre eres el primero en la fila para los lanzamientos más esperados... y votar no es diferente. Quieres los derechos de presumir que vienen con votar, pero a tu propio ritmo. Así que obtén esa experiencia del día de las elecciones sin el drama del día de las elecciones, dirígete al sitio de votación temprano más cercano y sé uno de los primeros en emitir tu voto, como el jefe que eres.

ENTONCES, ¿CÓMO VOTO MEDIANTE EL TEMPRANO Y EN PERSONA



¿Qué es la votación temprana presencial?

La votación temprana presencial permite a los votantes emitir su voto en persona antes del día de las elecciones. Los votantes que elijan esta opción podrán pasar su boleta completa por el tabulador como si fuera el día de las elecciones.


¿A dónde voy para votar temprano?

- ✓ Los sitios de votación temprana funcionan de manera similar a un lugar de votación el día de las elecciones, pero pueden configurarse para atender a los votantes de más de una ciudad o municipio.
- ✓ Busca tu(s) sitio(s) de votación temprana asignado(s) hasta 60 días antes del día de las elecciones en MIVoted.org/pollingplace.

Algunos votantes pueden tener solo un sitio de votación temprana asignado, mientras que otros pueden tener varios lugares para elegir.

ES BUENO SABERLO

- ✓ ¿Quieres echar un vistazo a tu boleta antes del día de las elecciones? Genial, solo ve a: [MI.gov/vote](https://mi.gov/vote) y haz clic en "¿Qué hay en la boleta?" vote411.org/ballot.
- ✓ Sabemos que es divertido lucir un atuendo especial para el día de votación. Solo asegúrate de que no incluya mensajes relacionados con las elecciones o partidistas, o te pedirán que lo cubras o lo quites.
- ✓ Se te pedirá que muestres una identificación cuando te registres para votar. Si no tienes una, aún puedes votar firmando un formulario simple llamado "declaración jurada".



Cronograma del Votante Temprano Presencial

REGISTRO DE VOTANTES:

- ✓ **22 de julio de 2024:** Último día para registrarse por correo o en línea para las elecciones primarias de agosto.
- ✓ **21 de octubre de 2024:** Último día para registrarse por correo o en línea para las elecciones generales de noviembre.
- ✓ **¿Te perdiste esas fechas?**
¡No te preocupes! Todavía puedes registrarte de manera presencial hasta las 8 p.m. del día de las elecciones.

VOTANTE TEMPRANO PRESENCIAL:

- ✓ El período de votación temprana tiene una duración mínima de **nueve días consecutivos** y finaliza el domingo anterior al día de las elecciones.
- ✓ **Elecciones primarias estatales (garantizadas):** Del sábado 27 de julio de 2024 al domingo 4 de agosto de 2024
- ✓ **Elecciones generales (garantizadas):** Del sábado 26 de octubre de 2024 al domingo 3 de noviembre de 2024
- ✓ Las comunidades pueden decidir proporcionar días adicionales de votación temprana, **hasta 29 días en total.**

→ ¿Quieres saber más sobre cómo registrarte y votar en Michigan? Solo llama al **888-VE-Y-VOTA**, y un voluntario capacitado de Michigan te ayudará.



→ Votante del día de las elecciones →



CONSIGUE UNA PEGATINA

A nadie le encanta tanto el ambiente del día de las elecciones como a ti. La emoción, la anticipación, el dulce olor de una nueva pegatina que dice "Yo voté". Cuando llegue el gran día, habrás hecho tu investigación y estarás listo para emitir tu voto. Has elaborado tu plan de votación y nada se interpondrá en tu camino. Ve y toma tu pegatina y tus dulces. ¡Te lo has ganado!

ES BUENO SABERLO

- ✓ ¿Quieres echar un vistazo a tu boleta antes del día de las elecciones? Sabes que sí. Solo ve a: vote411.org/ballot y haz clic en "¿Qué hay en la boleta?"
- ✓ Sabemos que es divertido lucir un atuendo especial para el día de votación. Solo asegúrate de que no incluya mensajes relacionados con las elecciones o partidistas, o te pedirán que lo cubras o lo quites.
- ✓ Se te pedirá que muestres una identificación cuando te registres para votar. Si no tienes una, aún puedes votar firmando un formulario simple llamado "declaración jurada".

Cronograma del votante del día de las elecciones

REGISTRO DE VOTANTES:

- ✓ **22 de julio de 2024:** Último día para registrarse por correo o en línea para las elecciones primarias de agosto.
- ✓ **21 de octubre de 2024:** Último día para registrarse por correo o en línea para las elecciones generales de noviembre.
- ✓ **¿Te perdiste esas fechas?**
¡No te preocupes! Todavía puedes registrarte de manera presencial hasta las 8 p.m. del día de las elecciones.

DÍA DE LAS ELECCIONES:

- ✓ **6 de agosto de 2024** Las urnas están abiertas desde las 7 a.m. hasta las 8 p.m. hora local del día de las elecciones. Tienes derecho a votar si estás en la fila antes de las 8 p.m.
- ✓ **5 de noviembre de 2024.** Día de las elecciones generales estatales

¿Quieres saber más sobre cómo registrarte y votar en Michigan? Solo llama al **888-VE-Y-VOTA**, y un voluntario capacitado de Michigan te ayudará.





ES BUENO SABERLO

Los votantes de Michigan tienen más opciones de votación que nunca antes!

Está lloviendo democracia en el estado del Mitten. Entonces, ¿cuál es el mejor método de votación para ti? No tenemos ni idea; ¡solo tú sabes lo que funciona mejor para ti! Por eso creamos la campaña MIVoted, para informar a los votantes de Michigan y apoyar cualquier estilo de votación que les funcione. La guía MIVoted tiene como objetivo ayudar a los habitantes de Michigan a encontrar su mejor método de votación basado en sus preferencias personales. Una vez que identifiques tu personalidad de votante, esta guía te proporcionará información relevante y sencilla personalizada para tu estilo de votación. Ya sea que votes en ausencia desde tu sofá o seas el primero en la fila el día de las elecciones, tu contribución a nuestra democracia es vital e impresionante, ¡así que empecemos!

Primero lo primero:

si vas a votar por correo, debes solicitar una boleta de voto en ausencia.

Solicitud en línea:

Puedes solicitar una boleta de voto en ausencia en línea en MIvoted.org/request completando la solicitud de boleta de voto en ausencia en línea.

Solicitud de boleta para votante ausente:

- ✓ Puedes descargar e imprimir una solicitud desde MI.gov/vote.
- ✓ Puedes llamar o enviar un correo electrónico a la oficina del secretario de tu ciudad o municipio y solicitar que te envíen una solicitud por correo si lo prefieres.
- ✓ Visita la oficina del secretario local y comunícales que deseas una solicitud de votante ausente. ¡Puedes llevarte la solicitud a casa para completarla, o completarla en el sitio.
- ✓ Devuelve por correo tu solicitud de boleta de voto en ausencia completa a la oficina del secretario de tu ciudad o municipio.

Puedes presentar tu solicitud en cualquier momento: sí, ¡eso significa ahora mismo! Intenta darte al menos un mes antes del día de las elecciones.

CLIP & SHARE!



All Voting is Local
Washington, DC 20036

- 🌐 MIvoted.org
- ✉ MIvoted@allvotingislocal.org
- 🐦 [@votingislocal](https://twitter.com/@votingislocal)
- 📘 [@allvotingislocal](https://facebook.com/@allvotingislocal)
- 📷 [@allvotingislocal](https://instagram.com/@allvotingislocal)
- 🎵 [@allvotingislocal](https://tiktok.com/@allvotingislocal)

© 2024 All Voting is Local
All Rights Reserved

IN PROUD PARTNERSHIP WITH



DESCUBRE TU

Estilo de Votante



¿Quieres saber más sobre cómo registrarte y votar en Michigan? Solo llama al **888-VE-Y-VOTA** y un voluntario capacitado de Michigan te ayudará.



ES BUENO SABERLO

Los votantes de Michigan tienen más opciones de votación que nunca antes!

Está lloviendo democracia en el estado del Mitten. Entonces, ¿cuál es el mejor método de votación para ti? No tenemos ni idea; ¡solo tú sabes lo que funciona mejor para ti! Por eso creamos la campaña MIVoted, para informar a los votantes de Michigan y apoyar cualquier estilo de votación que les funcione. La guía MIVoted tiene como objetivo ayudar a los habitantes de Michigan a encontrar su mejor método de votación basado en sus preferencias personales. Una vez que identifiques tu personalidad de votante, esta guía te proporcionará información relevante y sencilla personalizada para tu estilo de votación. Ya sea que votes en ausencia desde tu sofá o seas el primero en la fila el día de las elecciones, tu contribución a nuestra democracia es vital e impresionante, ¡así que empecemos!

Primero lo primero:

si vas a votar por correo, debes solicitar una boleta de voto en ausencia.

Solicitud en línea:

Puedes solicitar una boleta de voto en ausencia en línea en MIvoted.org/request completando la solicitud de boleta de voto en ausencia en línea.

Solicitud de boleta para votante ausente:

- ✓ Puedes descargar e imprimir una solicitud desde MI.gov/vote.
- ✓ Puedes llamar o enviar un correo electrónico a la oficina del secretario de tu ciudad o municipio y solicitar que te envíen una solicitud por correo si lo prefieres.
- ✓ Visita la oficina del secretario local y comunícales que deseas una solicitud de votante ausente. ¡Puedes llevarte la solicitud a casa para completarla, o completarla en el sitio.
- ✓ Devuelve por correo tu solicitud de boleta de voto en ausencia completa a la oficina del secretario de tu ciudad o municipio.

Puedes presentar tu solicitud en cualquier momento: sí, ¡eso significa ahora mismo! Intenta darte al menos un mes antes del día de las elecciones.



Votante por correo

En la mayoría de los casos, tu boleta debe ser recibida por el secretario de tu ciudad o municipio antes de las 8 p.m. del día de las elecciones. Por lo tanto, recomendamos que envíes tu boleta por correo, a más tardar dos semanas antes del día de las elecciones.

Primarias:

Devolver antes del 23 de julio de 2024

Generales:

Devolver antes del 22 de octubre de 2024

Puedes seguir el estado de tu boleta de voto en ausencia en MI.gov/vote haciendo clic en "Tu información como votante".



Votante por buzón de devolución

Puedes dejar tu boleta en un buzón de devolución cuando te convenga. Los buzones de devolución deben estar accesibles las 24 horas del día, los 7 días de la semana durante los 40 días previos a una elección hasta las 8 p.m. del día de las elecciones.

Primarias:

Del 27 de junio al 6 de agosto a las 8 p.m.

Generales: Del 26 de septiembre al 5 de noviembre a las 8 p.m.

Puedes seguir el estado de tu boleta de voto en ausencia en MI.gov/vote haciendo clic en "Tu información como votante".



Votante temprano presencial

El período de votación temprana tiene una duración mínima de nueve días consecutivos y finaliza el domingo anterior al día de las elecciones.

Elecciones primarias estatales:

Del sábado 27 de julio de 2024 al domingo 4 de agosto de 2024

Elecciones generales:

Del sábado 26 de octubre de 2024 al domingo 3 de noviembre de 2024

Busca tu(s) sitio(s) de votación temprana asignado(s) hasta 60 días antes del día de las elecciones en MI.gov/vote.



Votante del día de las elecciones

Las urnas están abiertas desde las 7 a.m. hasta las 8 p.m. hora local del día de las elecciones. Tienes derecho a votar si estás en la fila antes de las 8 p.m.

Día de las elecciones primarias estatales:

6 de agosto de 2024

Día de las elecciones generales estatales:

5 de noviembre de 2024

Para encontrar tu lugar de votación, simplemente ve a MI.gov/vote.

CLIP & SHARE!



CLIP & SHARE!



DESCUBRE TU

Estilo de Votante



¿Quieres saber más sobre cómo registrarte y votar en Michigan? Solo llama al **888-VE-Y-VOTA** y un voluntario capacitado de Michigan te ayudará.



ES BUENO SABERLO

Los votantes de Michigan tienen más opciones de votación que nunca antes!

Está lloviendo democracia en el estado del Mitten. Entonces, ¿cuál es el mejor método de votación para ti? No tenemos ni idea; ¡solo tú sabes lo que funciona mejor para ti! Por eso creamos la campaña MIVoted, para informar a los votantes de Michigan y apoyar cualquier estilo de votación que les funcione. La guía MIVoted tiene como objetivo ayudar a los habitantes de Michigan a encontrar su mejor método de votación basado en sus preferencias personales. Una vez que identifiques tu personalidad de votante, esta guía te proporcionará información relevante y sencilla personalizada para tu estilo de votación. Ya sea que votes en ausencia desde tu sofá o seas el primero en la fila el día de las elecciones, tu contribución a nuestra democracia es vital e impresionante, ¡así que empecemos!

Primero lo primero:

si vas a votar por correo, debes solicitar una boleta de voto en ausencia.

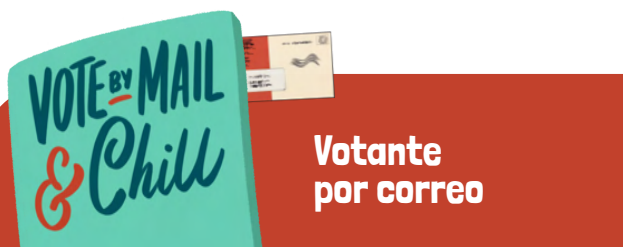
Solicitud en línea:

Puedes solicitar una boleta de voto en ausencia en línea en MIvoted.org/request completando la solicitud de boleta de voto en ausencia en línea.

Solicitud de boleta para votante ausente:

- ✓ Puedes descargar e imprimir una solicitud desde MI.gov/vote.
- ✓ Puedes llamar o enviar un correo electrónico a la oficina del secretario de tu ciudad o municipio y solicitar que te envíen una solicitud por correo si lo prefieres.
- ✓ Visita la oficina del secretario local y comunícales que deseas una solicitud de votante ausente. ¡Puedes llevarte la solicitud a casa para completarla, o completarla en el sitio.
- ✓ Devuelve por correo tu solicitud de boleta de voto en ausencia completa a la oficina del secretario de tu ciudad o municipio.

Puedes presentar tu solicitud en cualquier momento: sí, ¡eso significa ahora mismo! Intenta darte al menos un mes antes del día de las elecciones.



Votante por correo

En la mayoría de los casos, tu boleta debe ser recibida por el secretario de tu ciudad o municipio antes de las 8 p.m. del día de las elecciones. Por lo tanto, recomendamos que envíes tu boleta por correo, a más tardar dos semanas antes del día de las elecciones.

Primarias:

Devolver antes del 23 de julio de 2024

Generales:

Devolver antes del 22 de octubre de 2024

Puedes seguir el estado de tu boleta de voto en ausencia en MI.gov/vote haciendo clic en "Tu información como votante".



Votante por buzón de devolución

Puedes dejar tu boleta en un buzón de devolución cuando te convenga. Los buzones de devolución deben estar accesibles las 24 horas del día, los 7 días de la semana durante los 40 días previos a una elección hasta las 8 p.m. del día de las elecciones.

Primarias:

Del 27 de junio al 6 de agosto a las 8 p.m.

Generales: Del 26 de septiembre al 5 de noviembre a las 8 p.m.

Puedes seguir el estado de tu boleta de voto en ausencia en MI.gov/vote haciendo clic en "Tu información como votante".



Votante temprano presencial

El período de votación temprana tiene una duración mínima de nueve días consecutivos y finaliza el domingo anterior al día de las elecciones.

Elecciones primarias estatales:

Del sábado 27 de julio de 2024 al domingo 4 de agosto de 2024

Elecciones generales:

Del sábado 26 de octubre de 2024 al domingo 3 de noviembre de 2024

Busca tu(s) sitio(s) de votación temprana asignado(s) hasta 60 días antes del día de las elecciones en MI.gov/vote.



Votante del día de las elecciones

Las urnas están abiertas desde las 7 a.m. hasta las 8 p.m. hora local del día de las elecciones. Tienes derecho a votar si estás en la fila antes de las 8 p.m.

Día de las elecciones primarias estatales:

6 de agosto de 2024

Día de las elecciones generales estatales:

5 de noviembre de 2024

Para encontrar tu lugar de votación, simplemente ve a MI.gov/vote.

CLIP & SHARE!



CLIP & SHARE!



DESCUBRE TU

Estilo de Votante



¿Quieres saber más sobre cómo registrarte y votar en Michigan? Solo llama al **888-VE-Y-VOTA** y un voluntario capacitado de Michigan te ayudará.



VOTE BY MAIL
& Chill

Votante por correo

En la mayoría de los casos, tu boleta debe ser recibida por el secretario de tu ciudad o municipio antes de las 8 p.m. del día de las elecciones. Por lo tanto, recomendamos que envíes tu boleta por correo, a más tardar dos semanas antes del día de las elecciones.

Primarias:

Devolver antes del 23 de julio de 2024

Generales:

Devolver antes del 22 de octubre de 2024

Puedes seguir el estado de tu boleta de voto en ausencia en [MI.gov/vote](https://mi.gov/vote) haciendo clic en "Tu información como votante".

Early
AND
IRL

Votante temprano presencial

El período de votación temprana tiene una duración mínima de nueve días consecutivos y finaliza el domingo anterior al día de las elecciones.

Elecciones primarias estatales:

Del sábado 27 de julio de 2024 al domingo 4 de agosto de 2024

Elecciones generales:

Del sábado 26 de octubre de 2024 al domingo 3 de noviembre de 2024

Busca tu(s) sitio(s) de votación temprana asignado(s) hasta 60 días antes del día de las elecciones en [MI.gov/vote](https://mi.gov/vote).

DROPBOX
LIKE IT'S
HOT

Votante por buzón de devolución

Puedes dejar tu boleta en un buzón de devolución cuando te convenga. Los buzones de devolución deben estar accesibles las 24 horas del día, los 7 días de la semana durante los 40 días previos a una elección hasta las 8 p.m. del día de las elecciones.

Primarias:

Del 27 de junio al 6 de agosto a las 8 p.m.

Generales: Del 26 de septiembre al 5 de noviembre a las 8 p.m.

Puedes seguir el estado de tu boleta de voto en ausencia en [MI.gov/vote](https://mi.gov/vote) haciendo clic en "Tu información como votante".

GET THAT
STICKER

Votante del día de las elecciones

Las urnas están abiertas desde las 7 a.m. hasta las 8 p.m. hora local del día de las elecciones. Tienes derecho a votar si estás en la fila antes de las 8 p.m.

Día de las elecciones primarias estatales:

6 de agosto de 2024

Día de las elecciones generales estatales:

5 de noviembre de 2024

Para encontrar tu lugar de votación, simplemente ve a [MI.gov/vote](https://mi.gov/vote).

CLIP & SHARE!

